Les Signes d'Identification de la Qualité et de l'Origine : de l'Occitanie à l'Europe

Thomas Poméon, ODR
Sylvette Monier, ODR

Panorama sur les SIQO en Occitanie

Quelques éléments sur la dynamique spatiotemporelle entre 2013 et 2018

Les SIQO comme stratégie collective pour l'agriculture régionale

	FRANCE	OCCITANIE
Nombre de produits SIQO	606 (+18%)	228 (+21%)
Nombre Opérateurs	72466 (+2%)	10443 (-11%)
Nombre Opérateurs en Agriculture certifiées SIQO (hors AB)	64372 (+6%)	9848 (-10,3%)
% exploitations certifiées SIQO hors AB (hors viticulture)	20% (16,6% en 2013)	21,2% (20,6%)
% exploitations certifiées SIQO hors AB + viticulture	30,6% (27,3%)	40,3% (39,5%)
% exploitations certifiées AB	9,1% (5,3%)	13% (6,9%)

Part d'exploitations agricoles certifiées SIQO (AOP, IGP, LR) et AB en 2018 en Occitanie (hors viticulture)

Ensemble des SIQO hors AB (AOP, IGP, Label Rouge…)

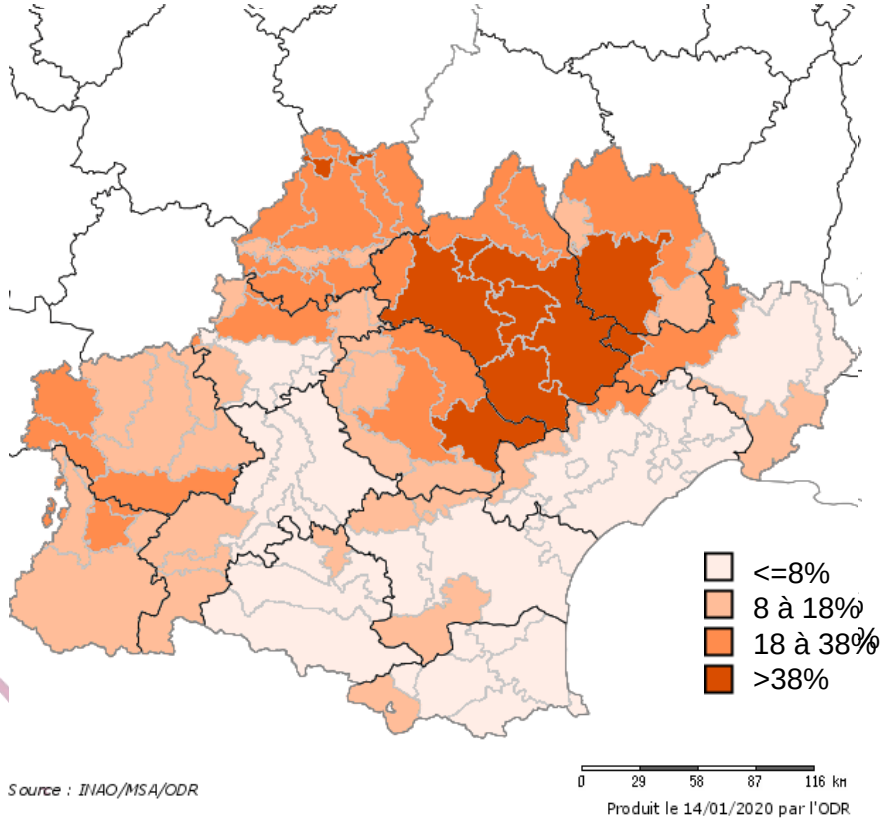

Agriculture Biologique

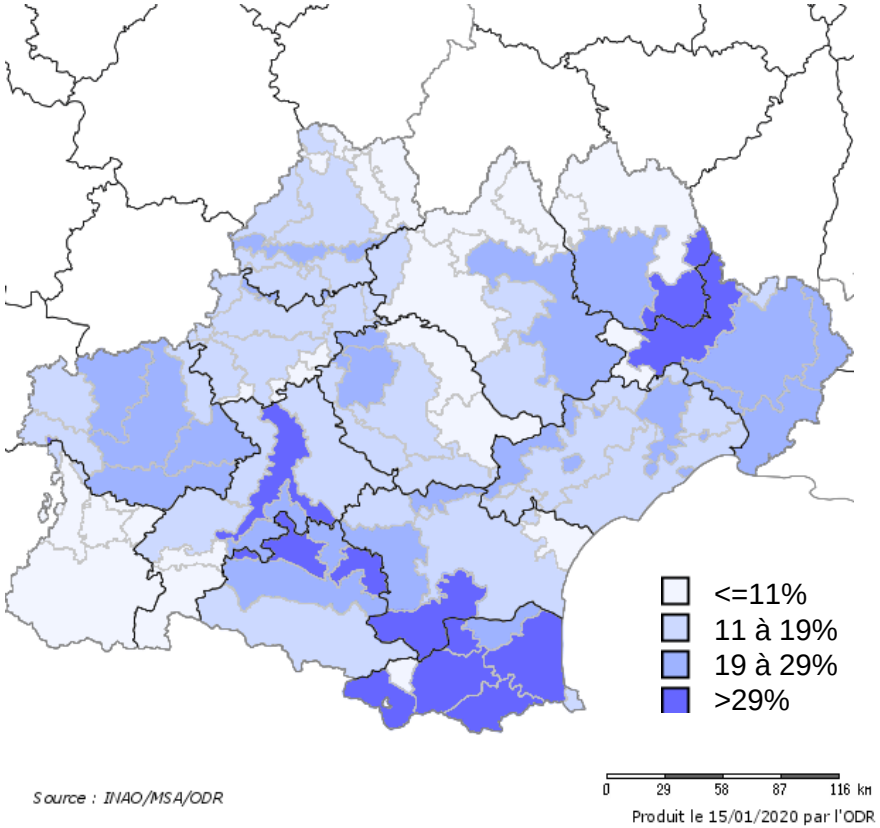

Hétérogénéité de répartition entre territoires et selon les signes

Part d'exploitations agricoles certifiées SIQO (AOP, IGP, LR) en tenant compte ou non de la viticulture

Ensemble des SIQO hors AB
(AOP, IGP, Label Rouge…)
HORS VITICULTURE

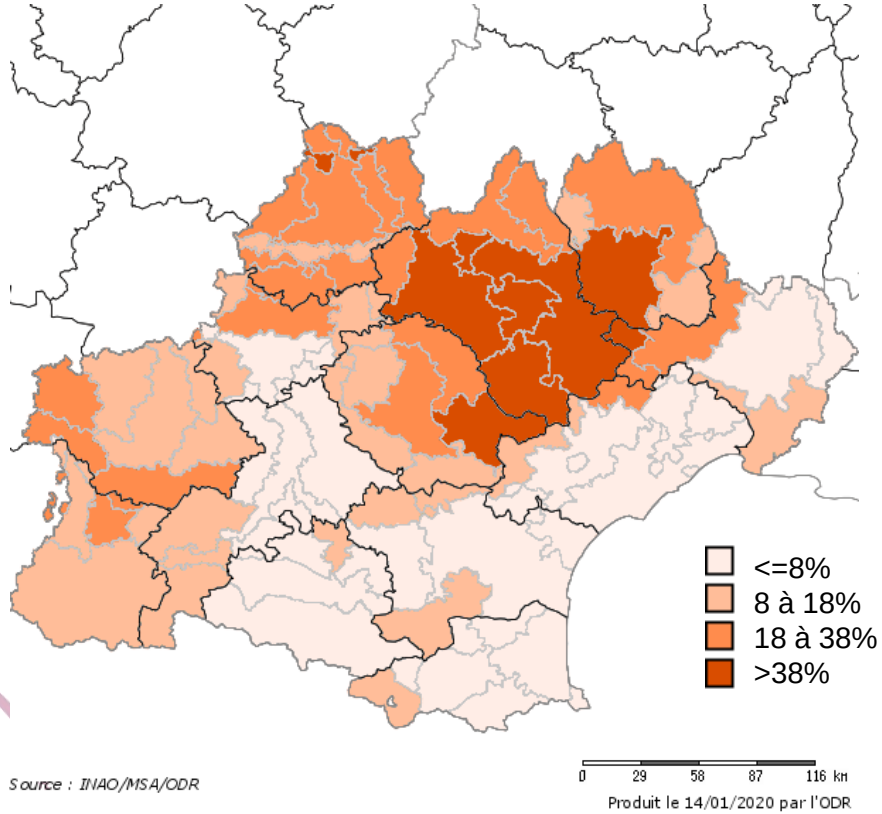

Ensemble des SIQO hors AB
(AOP, IGP, Label Rouge…)
AVEC LA VITICULTURE

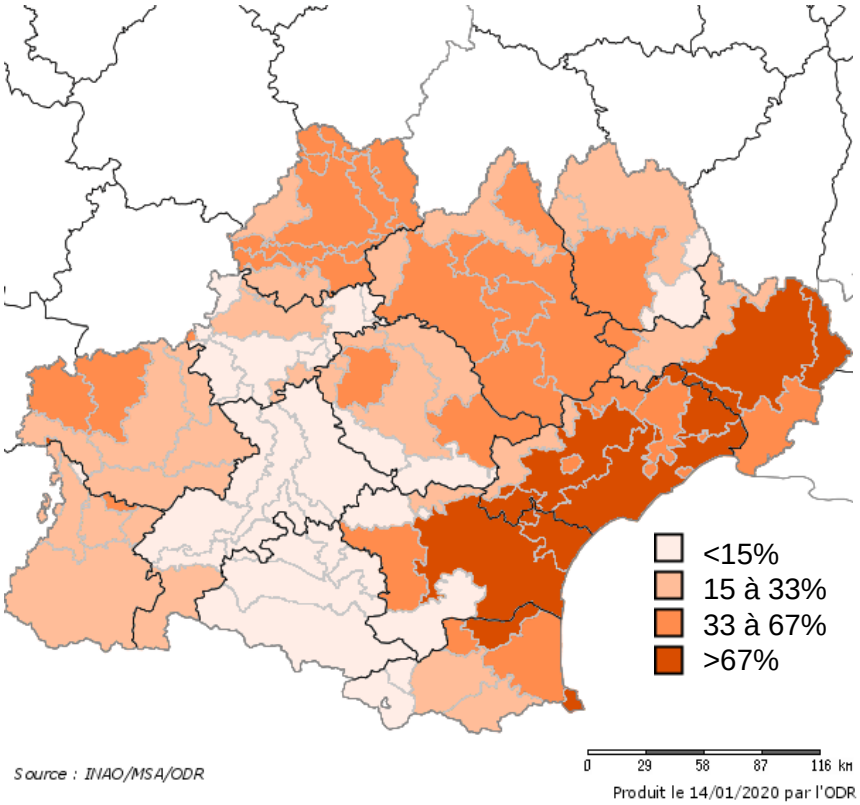

A bien noter : En Occitanie, la viticulture, 100% sous SIQO, prend une place notable dans le « paysage » des exploitations certifiées

Evolution des territoires entre 2013 et 2018 selon les % d' exploitations sous SIQO

IG (IGP + AOP) + Label Rouge

Diminution
Augmentation

Agriculture Biologique

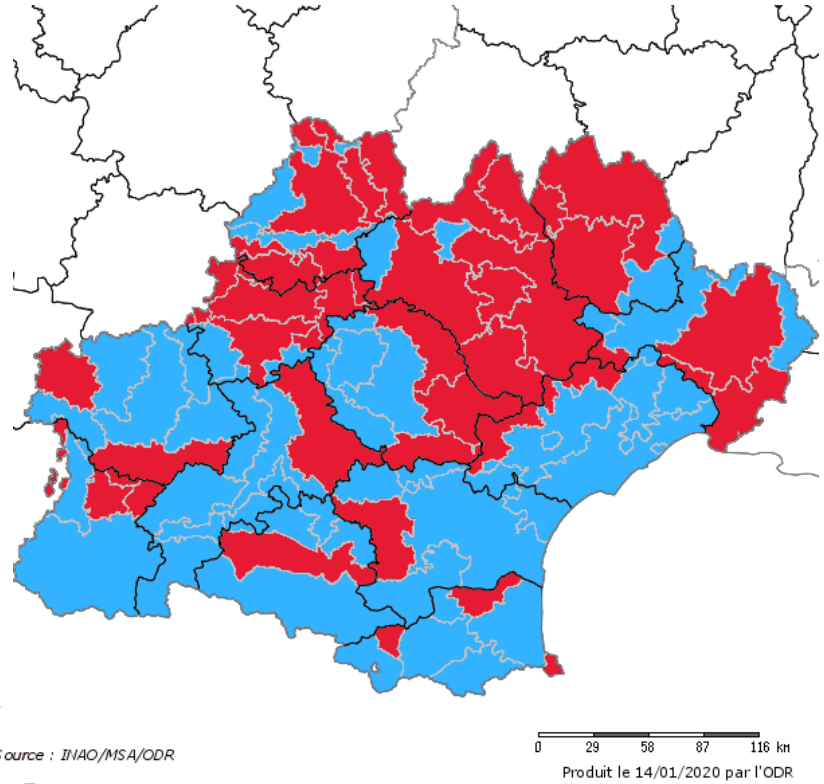

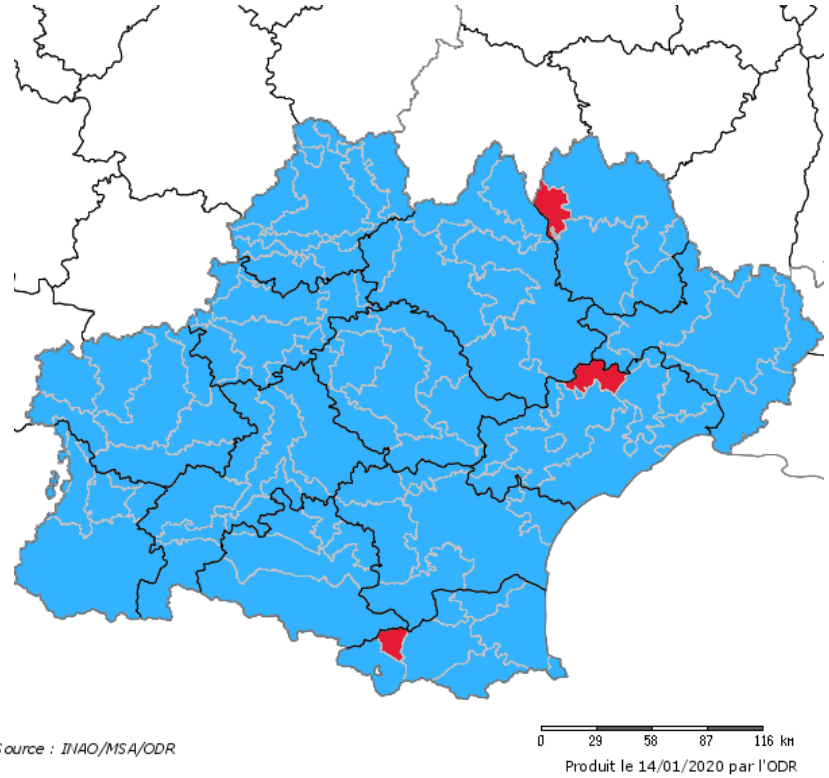

La dynamique actuelle des stratégies Qualité en Occitanie porte plutôt sur l'AB

Typologie des territoires selon l'évolution de l'engagement dans des SIQO

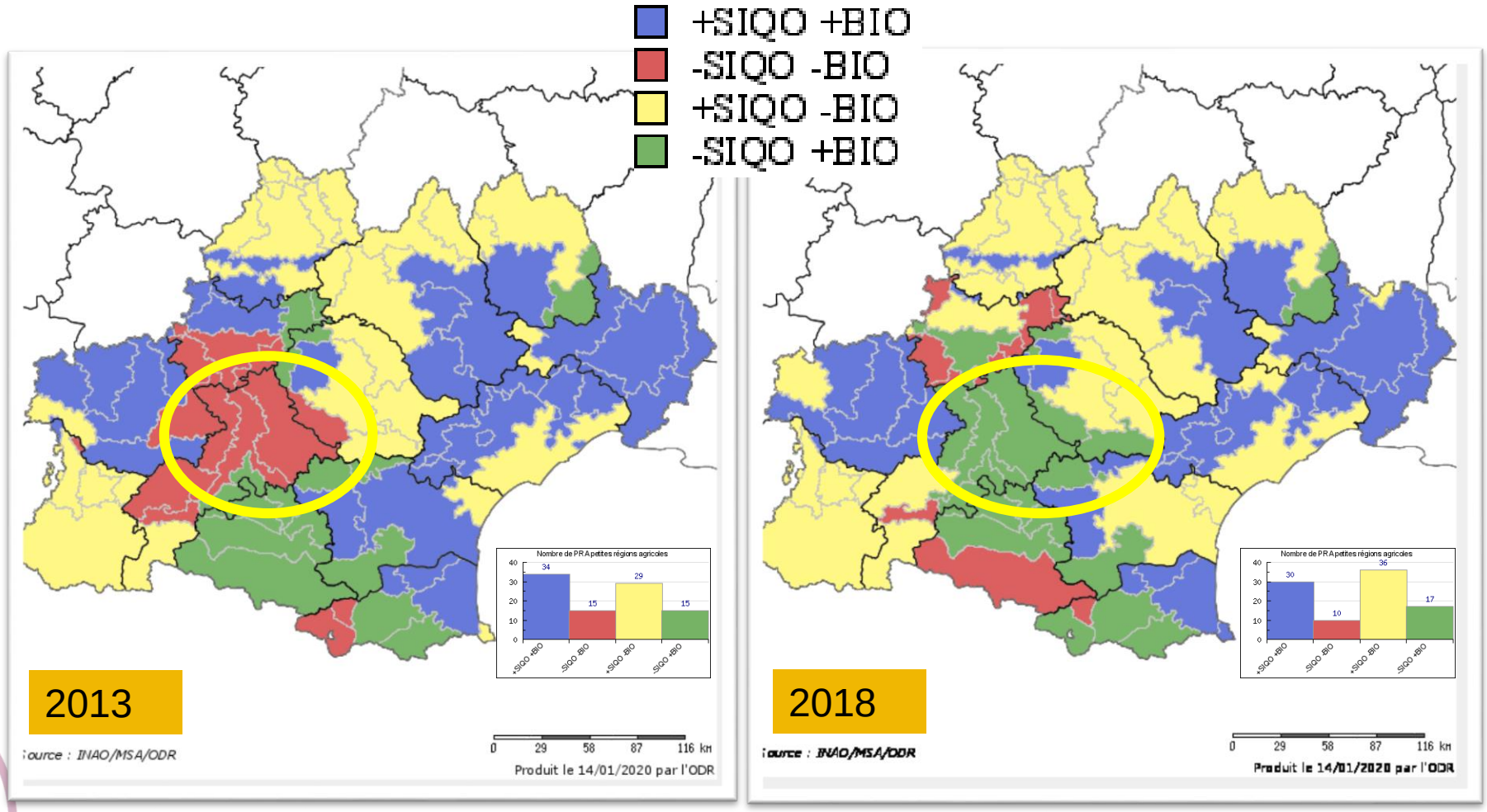

Le développement de l'AB est un des facteurs d'évolution des territoires d'Occitanie de ces 5 dernières années

Y a-t-il une corrélation entre l'évolution de l'engagement dans des SIQO et la diminution du nombre d'exploitations agricoles ?

Taux de diminution du nombre d'EA

- <= - 15%
- -15 à -11%
- -11 à -8%
- > - 8%

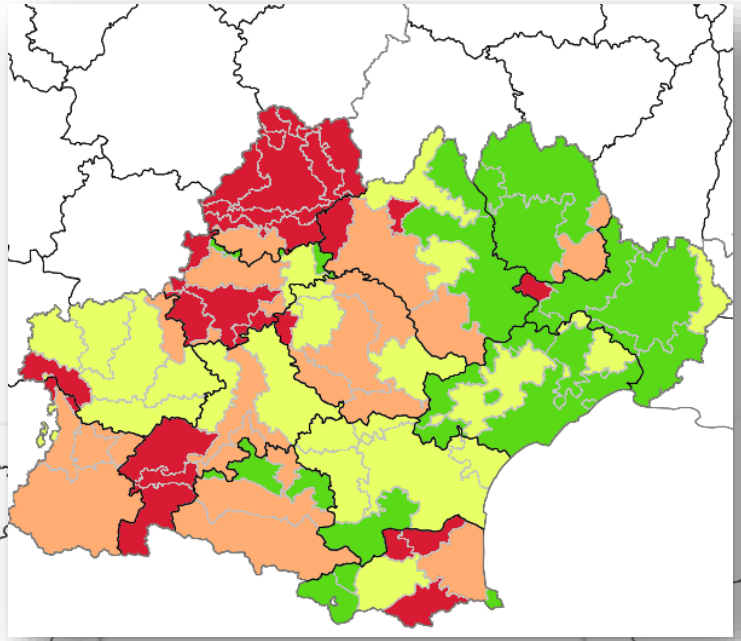

Source : INAO/MSA/ODR ODR

0 29 58 87 116 km 116 km

Produit le 14/01/2020 par l'ODR ar l'ODR

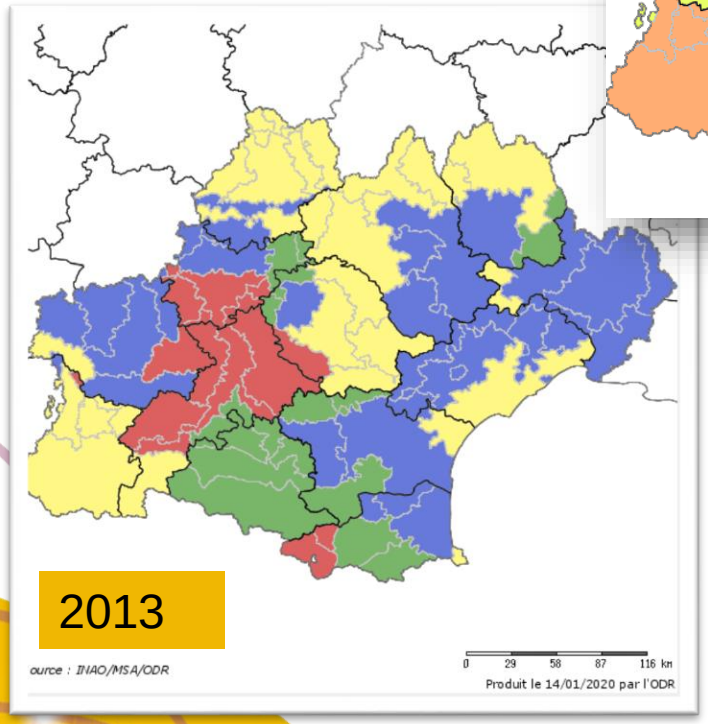

- +SIQO +BIO
- -SIQO -BIO
- +SIQO -BIO
- -SIQO +BIO

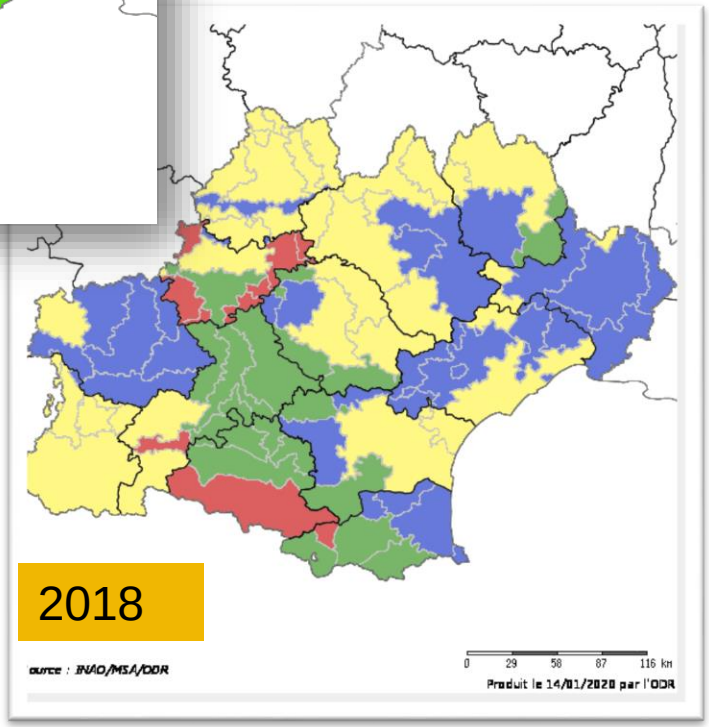

Pour aller plus loin

- Approfondir: stratégie multilabels des EA (dt AB et IG); approche par secteur; analyse ESDA
- Plateforme ODR: https://odr.inra.fr
- OT SIQO (INAO-MSA)Répertoire des SIQO – Explo SIQO: https://odr.inra.fr/shiny/OT_SIQO/
- Merci à E. Maigné, O. Pauly et T. Corre pour leur contribution à ce travail

Zoom sur la performance économique des SIQO à l'échelle européenne

Premiers résultats du projet européen H2020 « Strength 2 food »

Objectifs du projet H2020 « Strength 2 food »

- Étude de la perception des labels de qualité par les consommateurs
- Impacts des circuits courts sur les territoires ruraux
- Impacts des politiques publiques d'achat des denrées alimentaires
- **Etude de la durabilité des produits sous SIQO par rapport aux produits conventionnels**

https://www.strength2food.eu/

Les trois piliers de la durabilité

Durabilité

Economie | **Environnement** | **Social**

Problématique de cette étude

➔ Les SIQO riment-ils avec performance économique ?

Etude pour chaque agent économique de la chaine : producteur / transformateur / distributeur

Des enquêtes sur 27 produits dans 13 pays

Produit	Pays	Type	SIQO
Buon Ma Thuot coffee	Vietnam	Vegetal	IGP
Doi Chaang coffee	Thailand	Vegetal	IGP
Gyulai sausage	Hungary	Animal	IGP
Kastoria apple	Greece	Vegetal	IGP
Kaszubska Strawberry	Poland	Vegetal	IGP
Lofoten Stockfishÿ	Norway	Seafood	IGP
Sobrasada Porc Negre	Spain	Animal	IGP
Ternasco de Aragon	Spain	Animal	IGP
Thung Kula Rong-Hai Hom rice	Thailand	Vegetal	IGP
Cornish cotted cream	UK	Animal	AOP
Comte cheese	France	Animal	AOP
Dalmatian prusut	Croatia	Animal	AOP
Kalocsai paprika	Hungary	Vegetal	AOP
Opperdoezer Ronde potato	The Netherlands	Vegetal	AOP
PDO olive oil	Croatia	Vegetal	AOP
Parmigiano Reggiano	Italy	Animal	AOP
Phu Quoc Fish Sauce	Vietnam	Seafood	AOP
Saint-Michel bay mussels	France	Seafood	AOP
Zagora apple	Greece	Vegetal	AOP
Organic flour	France	Vegetal	AB
Organic pasta	Poland	Vegetal	AB
Organic pork	Germany	Animal	AB
Organic raspberries	Serbia	Vegetal	AB
Organic rice	France	Vegetal	AB
Organic salmon	Norway	Seafood	AB
Organic tomatoes	Italy	Vegetal	AB
Organic yoghurt	Germany	Animal	AB
Total		69	

3 SIQO étudiés

- **IGP** = Indication géographique protégée
- **AOP** = Appellation d'origine protégée
- **AB** = Agriculture biologique

3 types de produit étudiés

- Végétal,
- Animal,
- Produit de la mer

3 maillons étudiés

- Production,
- Transformation,
- Distribution

Performance économique des SIQO ?

Deux mesures de la rentabilité SIQO

1. La « prime SIQO » en %

$$Prime = \frac{P^* - P^r}{P^r}$$

P^* = prix du produit sous SIQO

P^r = prix du produit de référence

2. La « rente SIQO » en %

Rente = écart de prix + écart de coût pour produire le SIQO

$$Rente = \frac{(P^* - P^r) - (C^* - C^r)}{P^r}$$

C^* = Coût de production du produit sous SIQO

C^r = Coût de production du produit de référence

3 SIQO étudiés

- **IGP** = Indication géographique protégée
- **AOP** = Appellation d'origine protégée
- **AB** = Agriculture biologique

3 types de produit étudiés

- Végétal,
- Animal,
- Produit de la mer

3 maillons étudiés

- Production,
- Transformation
- Distribution

Performance économique des SIQO ?

Principaux résultats sur la rentabilité SIQO

- **Pas de différence significative de la rentabilité SIQO**
  - le long de la chaîne de valeur,
  - entre les secteurs (végétal, animal, mer),
  - entre IGP et AOP.

- **Mais des différences entre l'AB et les indications géographiques (IGP/AOP)**
  - Prime AB > Prime IG
  - Rente AB > Rente IG

Performance économique des SIQO ?

Graphique illustrant la distribution des SIQO selon « prime » et « rente »

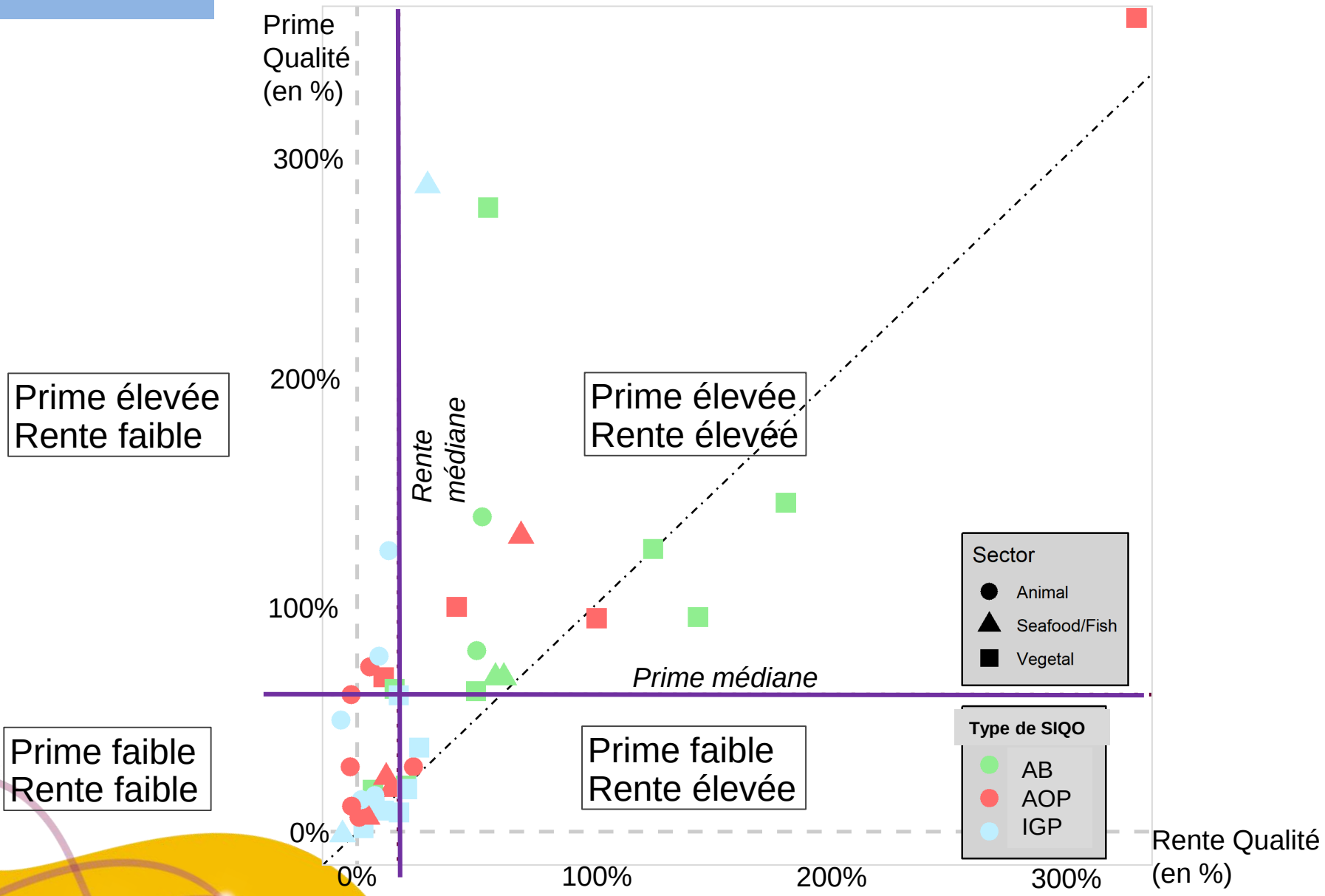

D’autres critères sont étudiés pour évaluer les 2 autres piliers de la durabilité

Environnement

- Empreinte carbone :
  - à l’hectare, meilleure bilan pour SIQO
  - à la tonne, bilan comparable
- Transport : mieux pour SIQO
- Pollution eau : un peu mieux pour SIQO

Social

- Plus d’emploi par tonne de produit SIQO
- Salaire plus élevé pour SIQO au niveau transformation
- Niveau d’éducation (pas de différence au niveau production)

Pour aller plus loin : https://www.strength2food.eu/